



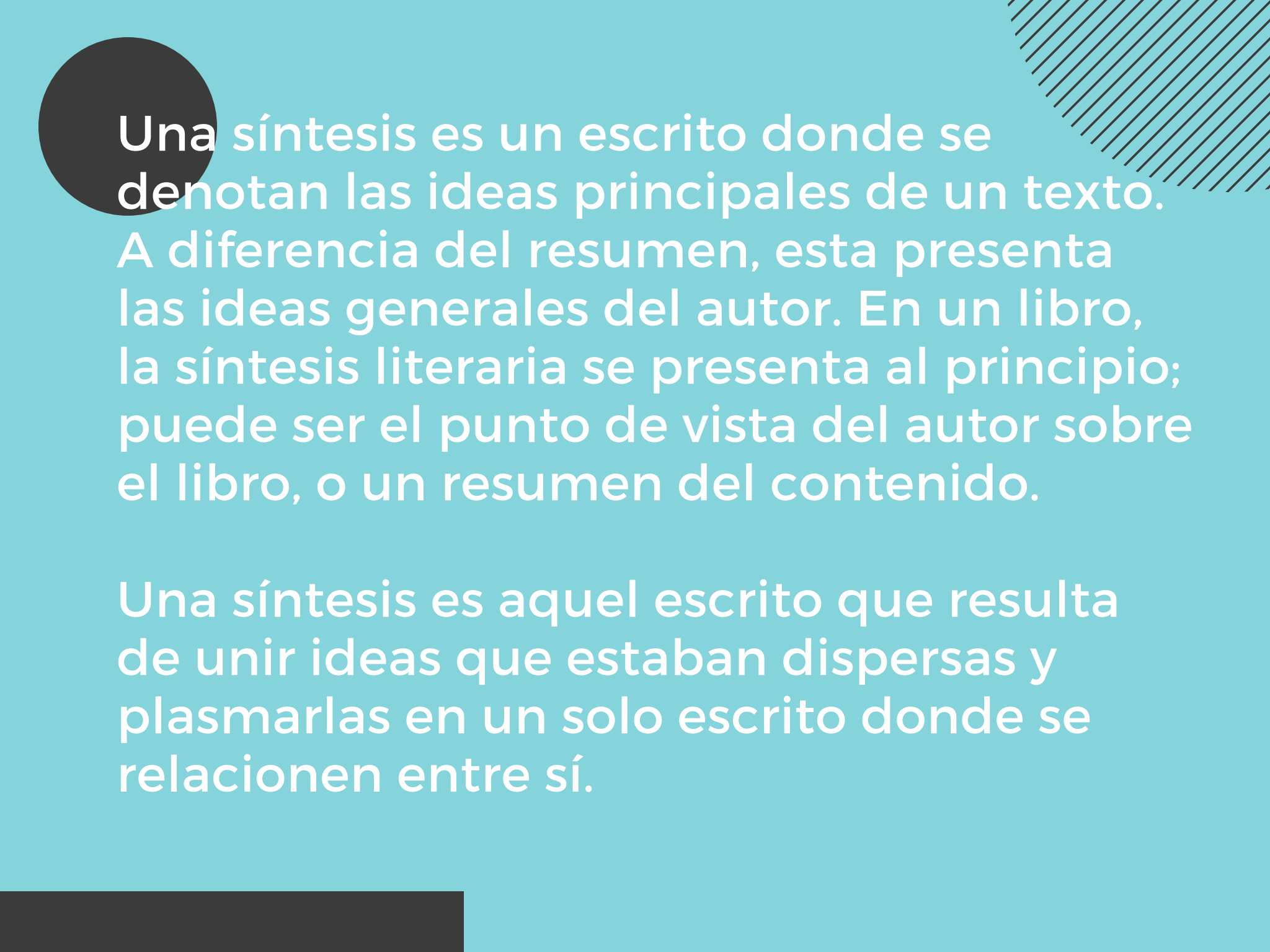
Cómo hacer un

Síntesis



¿Qué es una *Síntesis*?





Una síntesis es un escrito donde se denotan las ideas principales de un texto. A diferencia del resumen, esta presenta las ideas generales del autor. En un libro, la síntesis literaria se presenta al principio; puede ser el punto de vista del autor sobre el libro, o un resumen del contenido.

Una síntesis es aquel escrito que resulta de unir ideas que estaban dispersas y plasmarlas en un solo escrito donde se relacionen entre sí.

La Síntesis:

1.

Una síntesis es la composición de algo a partir del análisis de todos sus elementos. Se trata de la versión abreviada de cierto texto que una persona realiza a fin de extraer la información o los contenidos más importantes.

2.

En la síntesis, el lector puede expresar con sus propias palabras y estilo la idea principal del autor, cambiando el orden según sus intereses, utilizando analogías, trabajo de investigación, ampliación y confrontación con base en los objetivos.

3.

Una síntesis resulta ser una buena y efectiva forma de facilitar los procesos de aprendizaje. Es una herramienta que le permite a quien lo redacta comprender e interiorizarse en mayor medida en determinado contenido de su interés.

4.



Para la realización de una buena síntesis lo recomendado es realizar una lectura completa del texto, y luego, una segunda lectura en la que se subrayan las ideas centrales. La estructura es introducción, desarrollo y conclusión.

5.

Al realizar una síntesis es importante y/o relevante el saber, que no debes crear un resumen de lo contrario, ya no es una síntesis.

Al escribir una Síntesis toma en cuenta lo siguiente:



- No se trata de una obra literaria. Es un procedimiento para reducir el texto original.
- La escritura de la síntesis te permitirá agilizarte en la construcción de oraciones para luego reproducirlas, ya sea en forma escrita u oral.
- Te permite, además, incrementar tu vocabulario personal al tener que buscar, en ciertos casos, sinónimos para expresar las ideas.
- Te vas haciendo un cuadro mental vívido de lo que el autor expresó en el texto.

- 
- El acto de hacer estas tablas y escribir la síntesis favorece la memorización kinestésica, se te activan otras áreas del cerebro.
 - Utiliza oraciones cortas del tipo tradicional: sujeto (verbo) predicado.
 - Si tienes más de un párrafo que sean breves.
 - Incluye todas las ideas principales.
 - Si tienes más de un párrafo que sean breves.
 - Ejercítate comenzando a redactar la síntesis desde cualquier punto de la tabla conceptual hasta abarcar la totalidad de los conocimientos.
- 

Ejemplo:

- Observo la tabla conceptual y elijo una palabra cualquiera, por ejemplo, "redundancia". Se me ocurre comenzar la síntesis desde ahí. Y escribo...

- "La redundancia es uno de los problemas que estudia la sintáctica junto con los canales, la capacidad, el ruido, la codificación en la transmisión de información. La comunicación humana también es estudiada por la semántica, es decir el estudio de los significados de los símbolos y por la pragmática, que considera que toda comunicación afecta la conducta humana. Estas tres áreas están interrelacionadas aunque el libro trata sobre la pragmática."

- 
- Al hacer una Síntesis empiezas por dónde empiezas, siempre vas a decir los mismos conceptos pues todos están interconectados. Esto te dará una gran libertad de expresión pues estarás utilizando tu estilo de comunicación para dar la lección o examen utilizando, eso si, la jerga de los autores y de la materia misma.
 - Una vez escrita la síntesis, tienes que pasar a retener lo sintetizado.
- 



GRACIAS

"SUPERACIÓN CON LIBERTAD"